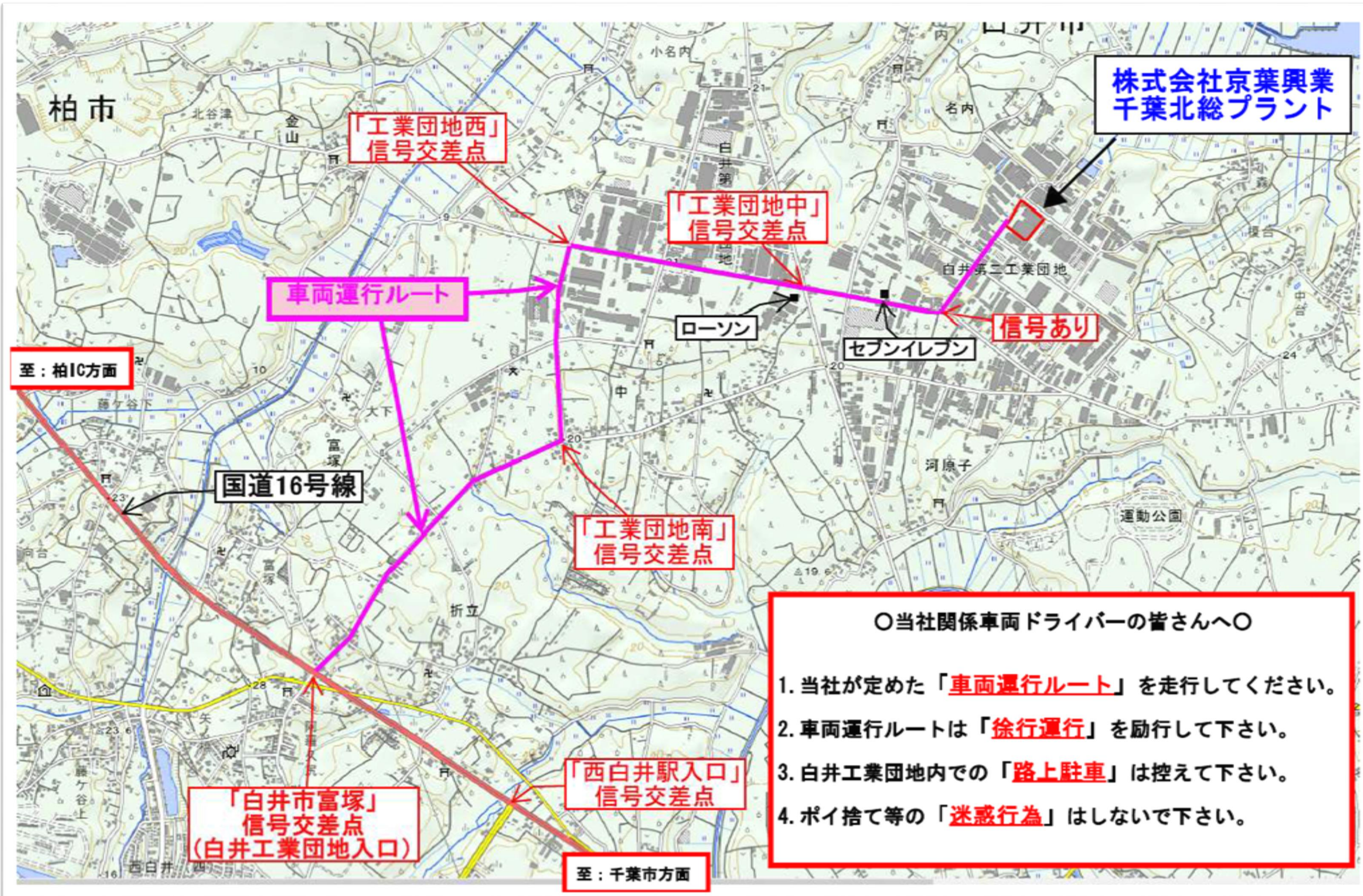


千葉北総プラント

搬入時のご案内 と場内注意事項





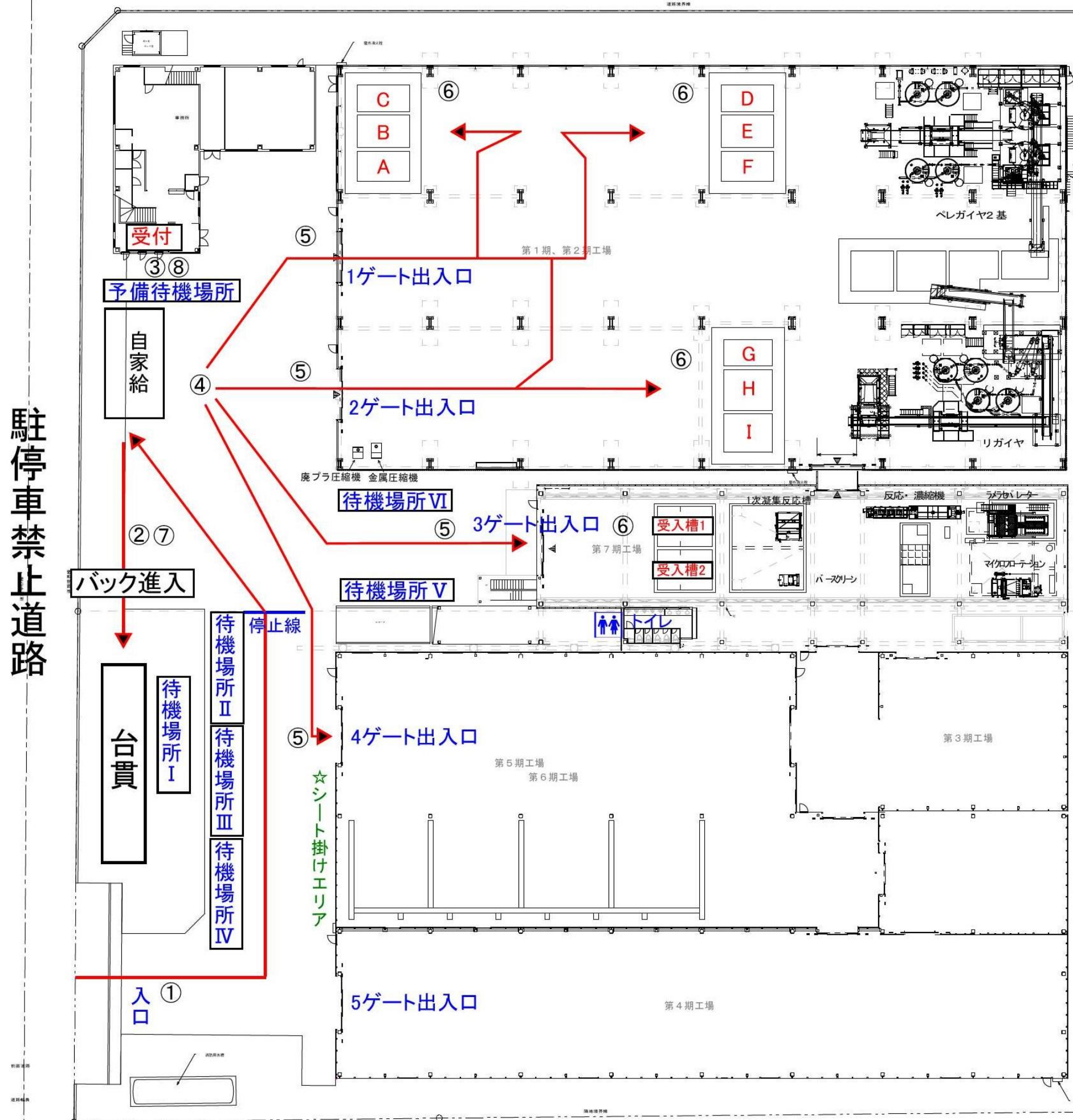
場内では 安全対策 として

ヘルメット・安全靴・安全帯

を必ず着用してください！

火気厳禁・禁煙 です！

駐停車禁止道路




駐停車禁止道路

場内動線

- ① 場内入口
- ② 実車台貫計量
- ③ 受付
- ④ 車両待機
- ⑤ 指示に沿って移動
- ⑥ 槽前・荷下ろし場所
- ⑦ 空車台貫計量
- ⑧ 受付 退場



① 場内入口

場内速度は10キロ以下
でお願いします。



② 実車台貫計量

台貫へは、バックで進入
してください。



③ 受付

平日受付時間 8:00~12:00 / 13:00~17:00

土曜受付時間 8:00~12:00 / 13:00~16:00



マニフェスト 記載例

当事業所をご利用頂きありがとうございます。
 排出事業者の方は、記載事項の漏れや間違い
 の無いよう記載例を参考に作成頂きますよう
 お願い申し上げます。

産業廃棄物管理票 (マニフェスト) A票										直行用		本伝票はノーカーボン紙・7枚複写です。強めにお書き下さい。	
交付年月日	交付日 を記入 年 月 日			交付番号	整理番号	***	交付担当者	氏名	交付担当者記入				
事業者 (排出者)	氏名又は名称 排出事業者名				事業場 (排出事業場)	名称 排出事業場名							
	住所 〒 電話番号 〒住所・電話番号 記載					所在地 〒 電話番号 〒住所・電話番号 記載							
産業 廃 棄 物	<input checked="" type="checkbox"/> 種類(普通の産業廃棄物)				<input type="checkbox"/> 種類(特別管理産業廃棄物)				数量(及び単位)	荷姿			
	<input type="checkbox"/> 0100 燃えがら	<input type="checkbox"/> 1200 金属くず	<input type="checkbox"/> 7000 引火性廃油	<input type="checkbox"/> 7424 燃えがら(有害)	排出事業者		バラ・ドラム		フレコン等を記載				
	<input checked="" type="checkbox"/> 0200 汚泥	<input type="checkbox"/> 1300 グラス・陶器くず	<input type="checkbox"/> 7010 引火性廃油(有害)	<input type="checkbox"/> 7425 廃油(有害)	記載欄		先にチェックした廃棄物名を記載						
	<input type="checkbox"/> 0300 廃油	<input type="checkbox"/> 1400 鋳さい	<input type="checkbox"/> 7100 強酸	<input type="checkbox"/> 7426 汚泥(有害)	産業廃棄物の名称								
	<input type="checkbox"/> 0400 廃酸	<input type="checkbox"/> 1500 がれき類	<input type="checkbox"/> 7110 強酸(有害)	<input type="checkbox"/> 7427 廃酸(有害)	有害物質等		処分方法						
	<input type="checkbox"/> 0500	<input type="checkbox"/> 1600	<input type="checkbox"/> 7120	<input type="checkbox"/> 7428	なし		混練固化						
	<input type="checkbox"/> 0600	<input type="checkbox"/> 1700	<input type="checkbox"/> 7130	<input type="checkbox"/> 7429	備考・通信欄		凝集・混練固化						
	<input type="checkbox"/> 0700 紙くず	<input type="checkbox"/> 1800 ばいじん	<input type="checkbox"/> 7300 感染性廃棄物	<input type="checkbox"/> 7430 13号廃棄物(有害)	<input type="checkbox"/> 水銀使用製品産業廃棄物		圧縮(金属)						
	<input type="checkbox"/> 0800 木くず	<input type="checkbox"/> 1900 13号廃棄物	<input type="checkbox"/> 7410 PCB等	<input type="checkbox"/> 7440 廃水銀等	<input type="checkbox"/> 水銀含有ばいじん等		圧縮梱包(廃プラ)						
	<input type="checkbox"/> 0900 繊維くず	<input type="checkbox"/> 4000 動物系固形不要物	<input type="checkbox"/> 7421 廃石綿等		<input type="checkbox"/> 石綿含有産業廃棄物								
<input type="checkbox"/> 1000 動植物性残さ		<input type="checkbox"/> 7422 指定下水汚泥		<input type="checkbox"/> 特定産業廃棄物									
<input type="checkbox"/> 1100 ゴムくず		<input type="checkbox"/> 7423 鋳さい(有害)											
中間処理 産業廃棄物	管理票交付者(処分委託者)の氏名又は名称及び管理票の交付番号(登録番号) <input type="checkbox"/> 帳簿記載のとおり <input checked="" type="checkbox"/> 当欄記載のとおり												
最終処分 の場所	名称/所在地/電話番号 <input type="checkbox"/> 委託契約書記載のとおり <input checked="" type="checkbox"/> 当欄記載のとおり				委託契約書にチェック 車番などの連絡事項								
運搬受託者	氏名又は名称 運搬会社名を記載				運搬先 (処分事業場)	名称 株式会社京葉興業 千葉北総プラント							
	住所 〒 電話番号 〒住所・電話番号 記載					所在地 〒 270-1407 電話番号 047-402-2750 千葉県白井市名内字向山330番3外5筆							
処分受託者	氏名又は名称 株式会社京葉興業				積 替 え 又 は 保 管	名称							
	住所 〒 133-0061 電話番号 03-3678-0111 東京都江戸川区篠崎町1-2-6					所在地 〒 電話番号							
運搬の受託	(受託者の氏名又は名称) (運搬担当者の氏名) 運搬会社名・運転手名を記載				(受領欄)	運搬 終了年月日	年 月 日		有価物拾集量	数量(及び単位)			
処分の受託	(受託者の氏名又は名称) (処分担当者の氏名) (株)京葉興業 記入社名				(受領欄)	処分 終了年月日	年 月 日		最終処分 終了年月日	年 月 日			
最終処分を 行った場所	名称/所在地/電話番号 (委託契約書記載の場所によっては委託契約書記載の番号)												
COVEXマニフェスト販売センター										照 合 確 認		B2票 年 月 日	
										D 票 年 月 日		E 票 年 月 日	

発行時数量・容量・台数・他を記載

契約している廃棄物名にチェック

B1票から記載

④ 車両待機

廃棄物の内容確認により順番が前後する場合がございます。




⑤ 指示に沿って移動

現場作業員が、投入槽・荷下し場所をお伝えします。




⑥ 槽前・荷下ろし場所

転落防止のため、後進時は車両から降りて、目視・指差しで安全確認願います。



⑦ 空車台貫計量

台貫へは、バックで進入
してください。



⑧ 受付 退場



一時停止



左折退場

門の停止線で一時停止して必ず左折で退場願います。

場内注意事項まとめ

<p>No.1 場内10キロ以下</p> <p>安全のため場内はすべて徐行運転願います。</p>	<p>No.2 後進時は一旦降りて確認</p> <p>後進時の事故が多発しております。必ず一度降りて確認してください。</p>	<p>No.3 荷下後は必ず荷台を下げる</p> <p>荷台の下げ忘れによる事故が多発しております。</p>
<p>No.4 場内の歩行時</p> <p>危険な箇所もあるので注意して歩行願います。</p>	<p>No.5 シート掛け時、看板撮影時</p> <p>他の車両との接触が無いようにご注意願います。</p>	<p>No.6 退出時</p> <p>門の停止線で一時停止して必ず左折で退場願います。</p>
<p>No.7 写真撮影・サンプル採取</p> <p>必要な場合がございますので、作業員の指示に従ってください。</p>	<p>No.8 順番の前後</p> <p>廃棄物の内容確認により順番が前後する場合がございます。</p>	<p>No.9 台貫上での車の乗降・歩行時</p> <p>足場が悪いので十分に注意してください。</p>

※ 設備等に不具合が生じた場合はすみやかにお知らせください。

千葉北総プラント 工場長

怪我・体調不良 など 緊急事態が起き場合は
すみやかに受付までお申し出ください。

ご安全に！